



Letvægtslåger med gitterfyld anvendes især i kombination med nethegn, hvor der ønskes en tæt indhegning. Idéel som låge i haretætte skovhegn, indhegning af mindre dyr mm.

Podas letvægtslåger er holdbare, sikre og nemme at arbejde med. Lågerne er fremstillet af stål i høj kvalitet, varmgalvaniserede og uden skarpe kanter. Maskestørrelsen i gitteret er 75x75 mm.

Til montering har vi sammensat en beslagpakke med alle nødvendige beslag til en enkeltlåge. Beslagpakken indeholder et enkelt kædelukketøj og yderligere

lukketøj kan tilkøbes. Valg af lukketøj afhænger bl.a. af, om lågen monteres enkeltvis eller som en del af en dobbeltlåge/port.

Overfald findes til både enkelt- og dobbeltlåger. Til enkeltlåger er overfaldet forsynet med et beslag, der monteres på anslagsstolpen. Letvægtslåger fra og med 145 cm højde er forberedt til montering af overfald i en bekvem højde.

Et alternativt lukketøj til enkeltlåger er et sikkerhedsglipfald, der er forsynet med runde bøjler omkring lukkemekanismen. Dermed forebygges skader på

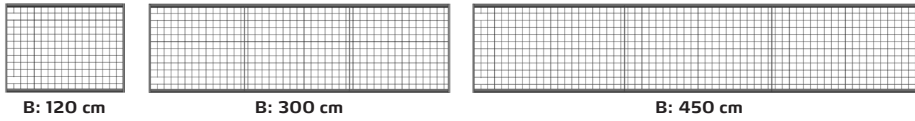
dyrene. Når sikkerhedsglipfaldet skal anvendes sammen med en letvægtslåge, skal der anvendes en særlig rigle, som boltes på lågen.

Se mere i produktbladet "Beslag til stållåger" eller kontakt dit lokale Poda-center for vejledning.



Tekniske specifikationer

Højde 90 cm




B: 120 cm

B: 300 cm

B: 450 cm

Højde 115 cm




B: 120 cm

B: 300 cm

B: 450 cm

Højde 130 cm

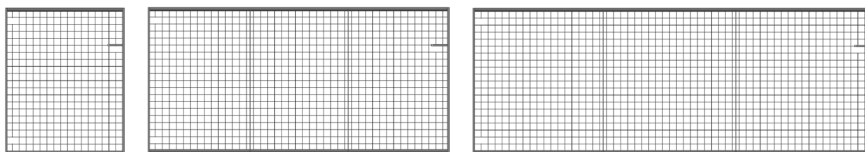


B: 120 cm

B: 300 cm

B: 400 cm

Højde 145 cm




B: 120 cm

B: 300 cm

B: 400 cm


Højde 160 cm



B: 120 cm

B: 300 cm


Højde 175 cm



B: 120 cm

B: 300 cm


Højde 190 cm



B: 120 cm

B: 300 cm

Højde 230 cm



B: 120 cm

B: 250 cm

Varenumre

Låger

521202: 90x120 cm	523005: 145x300 cm
523002: 90x300 cm	524005: 145x400 cm
524503: 90x450 cm	521206: 160x120 cm
5212021: 115x120 cm	523006: 160x300 cm
5230021: 115x300 cm	5212061: 175x120 cm
5245021: 115x450 cm	5230061: 175x300 cm
521204: 130x120 cm	521207: 190x120 cm
523004: 130x300 cm	523007: 190x300 cm
524004: 130x400 cm	521208: 230x120 cm
521205: 145x120 cm	522508: 230x250 cm

Beslagpakke

59031: Beslagpakke

Komplet med dét, der skal bruges til montering af en enkelt letvægtslåge. Pakken indeholder et kædelukketøj med krampe.

Lukketøj

5990: Overfald til pæl - lav låge
5993: Overfald til pæl - høj låge
5991: Overfald til lave dobbeltlåger
5992: Overfald til høje dobbeltlåger
5908: Kædelukketøj m. krampe
59251: Sikkerhedsglipfald
59257: Rigle til sikkerhedsglipfald

"Høje låger" er fra og med 145 cm.